



raccords acier (série 100 bar gaz) steel fittings (set 100 bar gaz)

Coude 90° femelle/femelle Female/female 90° elbow



90 A

Ø	Code	EURO
8x13	90 A 1	
12x17	90 A 2	
15x21	90 A 3	
20x27	90 A 4	
26x34	90 A 5	
33x42	90 A 6	
40x49	90 A 7	
50x60	90 A 8	

Coude 90° mâle/femelle Male/female 90° elbow



92 A

Ø	Code	EURO
8x13	92 A 1	
12x17	92 A 2	
15x21	92 A 3	
20x27	92 A 4	
26x34	92 A 5	
33x42	92 A 6	
40x49	92 A 7	
50x60	92 A 8	


Té femelle Female Tee



130 A

Ø	Code	EURO
8x13	130 A 1	
12x17	130 A 2	
15x21	130 A 3	
20x27	130 A 4	
26x34	130 A 5	
33x42	130 A 6	
40x49	130 A 7	
50x60	130 A 8	

Manchon femelle/femelle Female/female socket



270 A

Ø	Code	EURO
8x13	270 A 1	
12x17	270 A 2	
15x21	270 A 3	
20x27	270 A 4	
26x34	270 A 5	
33x42	270 A 6	
40x49	270 A 7	
50x60	270 A 8	

Mamelon mâle/mâle Male/male nipple



280 A

Ø	Code	EURO
8x13	280 A 1	
12x17	280 A 2	
15x21	280 A 3	
20x27	280 A 4	
26x34	280 A 5	
33x42	280 A 6	
40x49	280 A 7	
50x60	280 A 8	

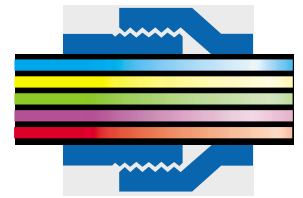
Bouchon mâle Male plug



290 A

Ø	Code	EURO
8x13	290 A 1	
12x17	290 A 2	
15x21	290 A 3	
20x27	290 A 4	
26x34	290 A 5	
33x42	290 A 6	
40x49	290 A 7	
50x60	290 A 8	

raccords acier (série 100 bar gaz) steel fittings (set 100 bar gaz)



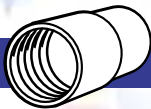
Bouchon femelle Female plug



300 A

Ø	Code	EURO
8x13	300 A 1	
12x17	300 A 2	
15x21	300 A 3	
20x27	300 A 4	
26x34	300 A 5	
33x42	300 A 6	
40x49	300 A 7	
50x60	300 A 8	

Réduction femelle/femelle Female/female Reducing couplings



240 A

Ø	Code	EURO
8x5	240 A 1	
12x8	240 A 2	
15x12	240 A 3	
20x15	240 A 4	
26x20	240 A 5	
33x26	240 A 6	
40x33	240 A 7	
50x40	240 A 8	

Réduction mâle/femelle Male/female Reducing couplings



241 A

Ø	Code	EURO
8x5	241 A 1	
12x8	241 A 2	
15x12	241 A 3	
20x15	241 A 4	
26x20	241 A 5	
33x26	241 A 6	
40x33	241 A 7	
50x40	241 A 8	

Union femelle/femelle Female/female



340 A

Ø	Code	EURO
8x13	340 A 1	
12x17	340 A 2	
15x21	340 A 3	
20x27	340 A 4	
26x34	340 A 5	
33x42	340 A 6	
40x49	340 A 7	
50x60	340 A 8	

Union mâle/femelle Male/female



341 A

Ø	Code	EURO
8x13	341 A 1	
12x17	341 A 2	
15x21	341 A 3	
20x27	341 A 4	
26x34	341 A 5	
33x42	341 A 6	
40x49	341 A 7	
50x60	341 A 8	

Nous consulter pour :

- Série 3000 à souder
- Série 3000 NPT
- Raccord acier à souder épaisseur schedule
- Raccords de dérivation renforcés
- Raccords inox (voir notre catalogue inox)