

raccords rapides à cames

cam-lock couplings

Norme MILC 274 787

MILC norm 274 787

MATERIAUX : Aluminium, laiton, bronze (5" et 6"), polypropylène, inox 316 L, fonte
MATERIALS : Aluminium, Brass, bronze (5" et 6"), polypropylene, stainless steel 316 L, cast iron
JOINTS : Buna, Viton®, EPT, teflon®
GASKETS : Buna, Viton®, EPT, teflon®
UTILISATION : Eau, air, hydrocarbures, bitumes, produits chimiques, pulvérulents, engrais liquides, béton, peintures, boues...
SERVICE : Water, air, hydrocarbons, bitumens, chemical products, ponderies, liquid fertilizers, cement, paintings, slops...

Le raccord rapide à cames est un moyen simple et efficace pour assurer une liaison immédiate et parfaitement étanche entre deux éléments (flexibles entre eux, flexibles sur une partie à poste fixe, etc...).

Le raccordement s'effectue simplement par l'emboîtement de l'adaptateur (pièce mâle) dans le coupleur (pièce femelle). Ce verrouillage est assuré par les cames du coupleur, l'étanchéité se fait par la pression permanente et uniforme exercée sur le joint par l'adaptateur.

Pressions de service - températures

Operating pressure - temperatures

JOINTS : Buna de -30 à +90°
GASKETS : Viton® de -20 à +160°
 : Buna/teflon® de -20 à +160°
 : Viton®/teflon® de -20 à +200°

Ø	Alu/bronze	Inox	Polypro
15x21	10 bar	10 bar	6 bar
20x27	17 bar	17 bar	6 bar
26x34	17 bar	17 bar	6 bar
33x42	17 bar	17 bar	6 bar
40x49	17 bar	17 bar	6 bar
50x60	17 bar	17 bar	6 bar
66x76	10 bar	14 bar	6 bar
80x90	9 bar	14 bar	6 bar
100x114	9 bar	14 bar	6 bar

PRESSION DE SERVICE
TEMPERATURE

Adaptateur femelle

Female adaptor

Ø supérieurs, nous consulter.
Larger Ø, consult us.

Ø	Code	EURO	Ø	Code	EURO
15x21	AFi 1		15x21	AFA 1	
20x27	AFi 2		20x27	AFA 2	
26x34	AFi 3		26x34	AFA 3	
33x42	AFi 4		33x42	AFA 4	
40x49	AFi 5		40x49	AFA 5	
50x60	AFi 6		50x60	AFA 6	
66x76	AFi 7		66x76	AFA 7	
80x90	AFi 8		80x90	AFA 8	

Adaptateur mâle

Male adaptor

Ø supérieurs, nous consulter.
Larger Ø, consult us.

Ø	Code	EURO	Ø	Code	EURO
15x21	AMi 1		15x21	AMA 1	
20x27	AMi 2		20x27	AMA 2	
26x34	AMi 3		26x34	AMA 3	
33x42	AMi 4		33x42	AMA 4	
40x49	AMi 5		40x49	AMA 5	
50x60	AMi 6		50x60	AMA 6	
66x76	AMi 7		66x76	AMA 7	
80x90	AMi 8		80x90	AMA 8	

Coupleur femelle

Female coupler

Ø supérieurs, nous consulter.
Larger Ø, consult us.

Ø	Code	EURO	Ø	Code	EURO
15x21	CFi 1		15x21	CFA 1	
20x27	CFi 2		20x27	CFA 2	
26x34	CFi 3		26x34	CFA 3	
33x42	CFi 4		33x42	CFA 4	
40x49	CFi 5		40x49	CFA 5	
50x60	CFi 6		50x60	CFA 6	
66x76	CFi 7		66x76	CFA 7	
80x90	CFi 8		80x90	CFA 8	

Coupleur mâle

Male coupler


Ø supérieurs, nous consulter.
Larger Ø, consult us.

Ø	Code	EURO	Ø	Code	EURO
15x21	CMi 1		15x21	CMA 1	
20x27	CMi 2		20x27	CMA 2	
26x34	CMi 3		26x34	CMA 3	
33x42	CMi 4		33x42	CMA 4	
40x49	CMi 5		40x49	CMA 5	
50x60	CMi 6		50x60	CMA 6	
66x76	CMi 7		66x76	CMA 7	
80x90	CMi 8		80x90	CMA 8	



raccords rapides à cames

cam-lock couplings



Adaptateur cannelé

Corrugated adaptor

Ø supérieurs, nous consulter.
Larger Ø, consult us.

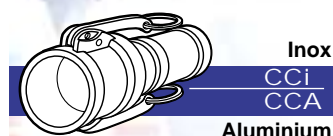


Ø	Code	EURO	Ø	Code	EURO
15x21	ACi 1		15x21	ACA 1	
20x27	ACi 2		20x27	ACA 2	
26x34	ACi 3		26x34	ACA 3	
33x42	ACi 4		33x42	ACA 4	
40x49	ACi 5		40x49	ACA 5	
50x60	ACi 6		50x60	ACA 6	
66x76	ACi 7		66x76	ACA 7	
80x90	ACi 8		80x90	ACA 8	

Coupleur cannelé

Corrugated coupler

Ø supérieurs, nous consulter.
Larger Ø, consult us.



Ø	Code	EURO	Ø	Code	EURO
15x21	CCi 1		15x21	CCA 1	
20x27	CCi 2		20x27	CCA 2	
26x34	CCi 3		26x34	CCA 3	
33x42	CCi 4		33x42	CCA 4	
40x49	CCi 5		40x49	CCA 5	
50x60	CCi 6		50x60	CCA 6	
66x76	CCi 7		66x76	CCA 7	
80x90	CCi 8		80x90	CCA 8	

Bouchon adaptateur

Adaptor cap

Ø supérieurs, nous consulter.
Larger Ø, consult us.




Ø	Code	EURO	Ø	Code	EURO
15x21	Bmi 1		15x21	BMA 1	
20x27	Bmi 2		20x27	BMA 2	
26x34	Bmi 3		26x34	BMA 3	
33x42	Bmi 4		33x42	BMA 4	
40x49	Bmi 5		40x49	BMA 5	
50x60	Bmi 6		50x60	BMA 6	
66x76	Bmi 7		66x76	BMA 7	
80x90	Bmi 8		80x90	BMA 8	

Bouchon coupleur

Coupler cap

Ø supérieurs, nous consulter.
Larger Ø, consult us.



Ø	Code	EURO	Ø	Code	EURO
15x21	Bfi 1		15x21	BFA 1	
20x27	Bfi 2		20x27	BFA 2	
26x34	Bfi 3		26x34	BFA 3	
33x42	Bfi 4		33x42	BFA 4	
40x49	Bfi 5		40x49	BFA 5	
50x60	Bfi 6		50x60	BFA 6	
66x76	Bfi 7		66x76	BFA 7	
80x90	Bfi 8		80x90	BFA 8	

Nous consulter pour :

- Raccords bronze
- Raccords polypropylène